

BẢNG CÂN ĐỐI KẾ TOÁN
Tại ngày 30 tháng 06 năm 2015

Đơn vị tính: VND

CHỈ TIÊU	Mã số	Thuyết minh	Số cuối kỳ	Số đầu năm
A. TÀI SẢN NGẮN HẠN	100		1,358,898,153,722	1,619,019,867,252
I. Tiền và các khoản tương đương tiền	110	V.1	182,152,734,133	169,698,006,123
1. Tiền	111		15,152,734,133	45,998,006,123
2. Các khoản tương đương tiền	112		167,000,000,000	123,700,000,000
II. Đầu tư tài chính ngắn hạn	120		352,312,483,600	545,530,694,300
1. Chứng khoán kinh doanh	121	V.2a	18,171,640,000	18,171,640,000
2. Dự phòng giảm giá chứng khoán kinh doanh	122	V.2d	(859,156,400)	(2,440,945,700)
3. Đầu tư nắm giữ đến ngày đáo hạn	123	V.2b	335,000,000,000	529,800,000,000
III. Các khoản phải thu ngắn hạn	130	V.3	492,982,932,506	624,516,500,656
1. Phải thu ngắn hạn của khách hàng	131		437,715,486,112	573,163,274,029
2. Trả trước cho người bán ngắn hạn	132		55,206,290,335	54,635,954,472
3. Phải thu về cho vay ngắn hạn	135		14,540,000,000	14,540,000,000
4. Phải thu ngắn hạn khác	136		6,845,585,505	5,301,701,601
5. Dự phòng phải thu ngắn hạn khó đòi	137		(21,324,429,446)	(23,124,429,446)
6. Tài sản thiếu chờ xử lý	139		-	-
IV. Hàng tồn kho	140	V.4	322,504,954,772	269,779,317,769
1. Hàng tồn kho	141		379,941,202,959	340,068,153,675
2. Dự phòng giảm giá hàng tồn kho	149		(57,436,248,187)	(70,288,835,906)
V. Tài sản ngắn hạn khác	150		8,945,048,711	9,495,348,404
1. Chi phí trả trước ngắn hạn	151		4,381,301,851	3,269,630,540
2. Thuế GTGT được khấu trừ	152		-	1,994,996,333
3. Thuế và các khoản khác phải thu Nhà nước	154	V.12b	4,563,746,860	4,230,721,531
4. Tài sản ngắn hạn khác	155		-	-
B. TÀI SẢN DÀI HẠN	200		250,277,009,874	207,868,126,278
I. Các khoản phải thu dài hạn	210		39,348,196,000	39,439,196,000
1. Phải thu dài hạn khác	216		39,348,196,000	39,439,196,000
II. Tài sản cố định	220		113,262,267,652	119,713,901,810
1. Tài sản cố định hữu hình	221	V.7	33,784,318,283	39,656,909,649
- Nguyên giá	222		256,907,237,474	252,899,348,816
- Giá trị hao mòn lũy kế	223		(223,122,919,191)	(213,242,439,167)

BẢNG CÂN ĐỐI KẾ TOÁN
Tại ngày 30 tháng 06 năm 2015

Đơn vị tính: VND

CHỈ TIÊU	Mã số	Thuyết minh	Số cuối kỳ	Số đầu năm
2. Tài sản cố định vô hình	227	V.8	79,477,949,369	80,056,992,161
- Nguyên giá	228		85,426,252,499	85,426,252,499
- Giá trị hao mòn lũy kế	229		(5,948,303,130)	(5,369,260,338)
III. Bất động sản đầu tư	230		-	-
IV. Tài sản dở dang dài hạn	240		4,779,294,980	5,279,903,816
1. Chi phí sản xuất kinh doanh dở dang dài hạn	241			
2. Chi phí xây dựng cơ bản dở dang	242	V.9	4,779,294,980	5,279,903,816
V. Đầu tư tài chính dài hạn	250		91,652,555,571	42,200,428,981
1. Đầu tư vào công ty con	251	V.2c	34,911,555,571	34,911,555,571
2. Đầu tư vào công ty liên doanh, liên kết	252		-	-
3. Đầu tư góp vốn vào đơn vị khác	253	V.2c	60,821,000,000	11,519,000,000
4. Dự phòng đầu tư tài chính dài hạn	254	V.2d	(4,080,000,000)	(4,230,126,590)
5. Đầu tư nắm giữ đến ngày đáo hạn	255		-	-
V. Tài sản dài hạn khác	260		1,234,695,671	1,234,695,671
1. Chi phí trả trước dài hạn	261		-	-
2. Tài sản thuế thu nhập hoãn lại	262	V.10	1,234,695,671	1,234,695,671
3. Tài sản dài hạn khác	268		-	-
TỔNG CỘNG TÀI SẢN	270		1,609,175,163,596	1,826,887,993,530

BẢNG CÂN ĐỐI KẾ TOÁN
Tại ngày 30 tháng 06 năm 2015

Đơn vị tính: VND

CHỈ TIÊU	Mã số	Thuyết minh	Số cuối kỳ	Số đầu năm
C. NỢ PHẢI TRẢ	300		572,212,270,391	832,502,558,997
I. Nợ ngắn hạn	310		502,808,733,975	763,099,022,581
1. Phải trả người bán ngắn hạn	311	V.11	34,389,032,342	43,625,964,346
2. Người mua trả tiền trước ngắn hạn	312		254,920,905,558	254,867,382,678
3. Thuế và các khoản phải nộp Nhà nước	313	V.12a	17,750,414,479	21,055,796,229
4. Phải trả người lao động	314		10,925,186,841	34,276,467,498
5. Chi phí phải trả ngắn hạn	315	V.13	9,019,254,788	23,511,193,712
6. Phải trả ngắn hạn khác	319	V.14	8,440,386,028	23,800,531,031
7. Vay và nợ thuê tài chính ngắn hạn	320	V.15	84,350,324,439	308,964,873,549
8. Dự phòng phải trả ngắn hạn	321	V.16	31,884,544,788	31,884,544,788
9. Quỹ khen thưởng, phúc lợi	322		51,128,684,712	21,112,268,750
II. Nợ dài hạn	330		69,403,536,416	69,403,536,416
1. Doanh thu chưa thực hiện dài hạn	336	V.17	69,403,536,416	69,403,536,416
D. VỐN CHỦ SỞ HỮU	400		1,036,962,893,205	994,385,434,533
I. Vốn chủ sở hữu	410	V.18	1,032,056,194,994	989,478,736,322
1. Vốn góp của chủ sở hữu	411		314,583,420,000	244,246,790,000
- Cổ phiếu phổ thông có quyền biểu quyết	411a		314,583,420,000	241,986,730,000
- Cổ phiếu ưu đãi	411b		-	2,260,060,000
2. Thặng dư vốn cổ phần	412		344,394,675,475	344,394,675,475
3. Cổ phiếu quỹ (*)	415		(40,860,660,046)	(40,860,660,046)
4. Chênh lệch tỷ giá hối đoái	417		61,151,281,948	74,354,261,930
5. Quỹ đầu tư phát triển	418		222,944,201,960	100,905,259,364
6. Lợi nhuận sau thuế chưa phân phối	421		129,843,275,657	266,438,409,599
- LNST chưa phân phối lũy kế đến cuối kỳ tr	421a		29,844,219,041	19,999,259,870
- LNST chưa phân phối kỳ này	421b		99,999,056,616	246,439,149,729
II. Nguồn kinh phí và quỹ khác	430		4,906,698,211	4,906,698,211
1. Nguồn kinh phí	431		4,906,698,211	4,906,698,211
TỔNG CỘNG NGUỒN VỐN	440		1,609,175,163,596	1,826,887,993,530

TP. Hồ Chí Minh, ngày 10 tháng 08 năm 2015

Người lập biểu

Kế Toán Trưởng

Tổng Giám Đốc







Lê Thị Kim Chi

Lê Thị Kim Chi


Hồ Quỳnh Hưng

BÁO CÁO KẾT QUẢ HOẠT ĐỘNG KINH DOANH
(Dạng đầy đủ)
Quý 02 năm 2015

Đơn vị tính: VND


Chỉ tiêu	Mã số	Thuyết minh	Quý 2		Lũy kế từ đầu năm đến cuối quý này	
			Năm nay	Năm trước	Năm nay	Năm trước
1. Doanh thu bán hàng và cung cấp dịch vụ	01	VI.1	183,538,859,772	375,926,776,328	357,464,931,739	592,281,045,993
2. Các khoản giảm trừ doanh thu	02	VI.2	361,952,270	740,907,645	2,436,016,879	1,826,272,906
3. Doanh thu thuần bán hàng và cung cấp	10		183,176,907,502	375,185,868,683	355,028,914,860	590,454,773,087
4. Giá vốn hàng bán	11	VI.3	106,284,170,743	256,001,811,935	230,482,119,650	410,128,887,374
5. Lợi nhuận gộp về bán hàng và cung cấp	20		76,892,736,759	119,184,056,748	124,546,795,210	180,325,885,713
6. Doanh thu hoạt động tài chính	21	VI.4	36,095,700,245	39,401,739,436	65,758,256,935	59,076,810,690
7. Chi phí tài chính	22	VI.5	4,524,930,734	15,343,826,949	6,750,808,491	26,837,478,209
Trong đó: Chi phí lãi vay	23		679,901,651	4,919,384,670	2,424,671,229	10,359,214,308
8. Chi phí bán hàng	25	V.6a	17,149,892,261	55,941,055,637	42,526,422,914	87,233,054,263
9. Chi phí quản lý doanh nghiệp	26	V.6b	7,396,430,358	25,662,651,198	18,768,602,258	35,662,485,220
10. Lợi nhuận thuần từ hoạt động kinh doanh	30		83,917,183,651	61,638,262,399	122,259,218,482	89,669,678,711
11. Thu nhập khác	31	VI.7	6,381,421,740	1,427,596,844	6,398,822,446	691,157,972
12. Chi phí khác	32	VI.8	289,989,040	27,420,933	439,575,983	173,484,438
13. Lợi nhuận khác	40		6,091,432,700	(1,455,017,777)	5,959,246,463	517,673,534
14. Tổng lợi nhuận kế toán trước thuế	50		90,008,616,351	60,183,244,622	128,218,464,945	90,187,352,245
15. Chi phí thuế thu nhập doanh nghiệp hiện	51	V.9	19,813,241,394	12,993,097,207	28,219,408,329	19,593,980,219
16. Chi phí thuế thu nhập doanh nghiệp hoãn	52			-	-	-
17. Lợi nhuận sau thuế thu nhập doanh nghiệp	60		70,195,374,957	47,190,147,415	99,999,056,616	70,593,372,026

Người lập biểu



Lê Thị Kim Chi

Kế Toán Trưởng



Lê Thị Kim Chi

TP. Hồ Chí Minh, ngày 10 tháng 08 năm 2015

Tổng Giám Đốc



Hồ Quỳnh Hưng

BÁO CÁO LƯU CHUYỂN TIỀN TỆ
(Theo phương pháp gián tiếp)
Quý 2 Năm 2015

Đơn vị tính: VND

Chỉ tiêu	Mã số	Thuyết minh	Lũy kế từ đầu năm đến cuối quý này	
			Năm nay	Năm trước
I. Lưu chuyển tiền từ hoạt động kinh doanh	01			
1. Lợi nhuận trước thuế			128,218,464,945	90,187,352,245
2. Điều chỉnh cho các khoản				
- Khấu hao tài sản cố định	02		10,494,438,334	8,476,097,374
- Các khoản dự phòng	03		(16,384,503,609)	11,118,933,014
- Lãi, lỗ chênh lệch tỷ giá hối đoái chưa thực hiện	04		1,569,990,322	11,627,798,912
- Lãi, lỗ từ hoạt động đầu tư	05		(32,823,241,093)	(10,799,782,138)
- Chi phí lãi vay	06		2,446,171,228	10,359,214,308
- Các khoản điều chỉnh khác	07			
3. Lợi nhuận từ hoạt động kinh doanh trước thay đổi vốn lưu động	08		93,521,320,127	120,969,613,715
- Tăng, giảm các khoản phải thu	9		135,086,539,154	90,975,074,895
- Tăng, giảm hàng tồn kho	10		(39,873,049,284)	(74,902,961,075)
- Tăng, giảm các khoản phải trả (không kể lãi vay phải trả, thuế thu nhập doanh nghiệp phải	11		(59,512,806,192)	259,542,283,298
- Tăng, giảm chi phí trả trước	12		(1,111,671,311)	(1,474,026,791)
- Tăng, giảm chứng khoán kinh doanh	13		-	-
- Tiền lãi vay đã trả	14		(2,446,171,228)	(26,437,614,530)
- Thuế thu nhập doanh nghiệp đã nộp	15		(34,920,527,245)	(33,623,462,758)
- Tiền thu khác từ hoạt động kinh doanh	16		-	-
- Tiền chi khác cho hoạt động kinh doanh	17		(13,599,938,812)	(24,145,656,868)
Lưu chuyển tiền thuần từ hoạt động kinh doanh	20		77,143,695,209	310,903,249,886
II. Lưu chuyển tiền từ hoạt động đầu tư				
1. Tiền chi để mua sắm, xây dựng TSCĐ và các tài sản dài hạn khác	21		(3,542,195,340)	(3,213,102,812)
2. Tiền thu từ thanh lý, nhượng bán TSCĐ và các tài sản dài hạn khác	22		-	-
3. Tiền chi cho vay, mua các công cụ nợ của đơn vị khác	23		-	(224,000,000,000)
4. Tiền thu cho vay, bán các công cụ nợ của đơn vị khác	24		194,800,000,000	-
5. Tiền chi đầu tư góp vốn vào đơn vị khác	25		(55,000,000,000)	-
6. Tiền thu hồi đầu tư góp vốn vào đơn vị khác	26		5,698,000,000	8,481,000,000
7. Tiền thu lãi cho vay, cổ tức và lợi nhuận	27		30,902,149,426	11,740,004,360
Lưu chuyển tiền thuần từ hoạt động đầu tư	30		172,857,954,086	(206,992,098,452)

BÁO CÁO LƯU CHUYỂN TIỀN TỆ (tiếp theo)

Quý 2 Năm 2015

Đơn vị tính: VND

III. Lưu chuyển tiền từ hoạt động tài chính			
1. Tiền thu từ phát hành cổ phiếu, nhận vốn góp của chủ sở hữu	31	70,336,630,000	-
2. Tiền chi trả vốn góp cho các chủ sở hữu, mua lại cổ phiếu của doanh nghiệp đã phát hành	32	-	-
3. Tiền vay ngắn hạn, dài hạn nhận được	33	133,732,719,044	568,952,378,114
4. Tiền chi trả nợ gốc vay	34	(358,347,268,154)	(629,842,135,002)
5. Tiền chi trả nợ thuê tài chính	35	-	-
6. Cổ tức, lợi nhuận đã trả cho chủ sở hữu	36	(83,269,002,175)	(20,889,485,800)
Lưu chuyển tiền thuần từ hoạt động tài chính	40	(237,546,921,285)	(81,779,242,688)
Lưu chuyển tiền thuần trong kỳ	50	12,454,728,010	22,131,908,746
Tiền và tương đương tiền đầu kỳ	60	169,698,006,123	427,468,317,702
Ảnh hưởng của thay đổi tỷ giá hối đoái quy đổi ngoại tệ	61	-	-
Tiền và tương đương tiền cuối kỳ	70	182,152,734,133	449,600,226,448

Người lập biểu

Lê Thị Kim Chi

TP. Hồ Chí Minh, ngày 10 tháng 08 năm 2015

Kế Toán Trưởng

Lê Thị Kim Chi

Phòng Giám Đốc



Hồ Quỳnh Hưng

BẢN THUYẾT MINH BÁO CÁO TÀI CHÍNH

Quý 02 năm 2015

I. ĐẶC ĐIỂM HOẠT ĐỘNG CỦA DOANH NGHIỆP

1. Hình thức sở hữu vốn

Công ty Cổ phần Bóng đèn Điện Quang là doanh nghiệp được cổ phần hóa từ doanh nghiệp Nhà Nước – Công ty Bóng đèn Điện Quang theo Quyết định số 127/QĐ-BCN ngày 10 tháng 11 năm 2004 của Bộ Công nghiệp (nay là Bộ Công thương).

Giấy chứng nhận đăng ký kinh doanh số 0300363808 đăng ký lần đầu ngày 03/02/2005, đăng ký thay đổi lần thứ 14 ngày 13/07/2015 do Sở Kế Hoạch và Đầu Tư Thành phố Hồ Chí Minh cấp.

Trụ sở chính của Công ty đặt tại số 121-123-125 Hàm Nghi, Phường Nguyễn Thái Bình, Quận 01, Thành phố Hồ Chí Minh.

2. Lĩnh vực kinh doanh

Lĩnh vực kinh doanh của Công ty là Sản xuất, thương mại, dịch vụ

3. Ngành nghề kinh doanh

Hoạt động của Công ty là:

- Sản xuất, mua bán các loại bóng đèn, ballast, starte, dây điện, trang thiết bị chiếu sáng: ống thủy tinh và sản phẩm thủy tinh các loại;
- Mua bán nguyên liệu, vật tư, phụ tùng thiết bị chiếu sáng, thiết bị dân dụng và công nghiệp, hóa chất (trừ hóa chất có tính độc hại mạnh);
- Môi giới thương mại;
- Kinh doanh lưu hành nội địa và quốc tế;
- Tư vấn, xây lắp, bảo trì hệ thống điện, hệ thống điện chiếu sáng trong các công trình công nghiệp và dân dụng;
- Tư vấn, xây lắp, bảo trì hệ thống điện trung - hạ thế, hệ thống chiếu sáng công cộng, công nghiệp, dân dụng, hệ thống điện lạnh, phòng cháy chữa cháy và cấp thoát nước, hệ thống điện tự động hóa, hệ thống điện thông tin;
- Xây dựng công trình dân dụng, công nghiệp và cơ sở hạ tầng;
- Đào tạo nghề.

II. KỶ KẾ TOÁN, ĐƠN VỊ TIỀN TỆ SỬ DỤNG TRONG KẾ TOÁN

1. Kỳ kế toán

Kỳ kế toán năm của Công ty bắt đầu từ ngày 01/01 và kết thúc vào ngày 31/12 hàng năm.

2. Đơn vị tiền tệ sử dụng trong kế toán

Đơn vị tiền tệ sử dụng trong ghi chép kế toán là đồng Việt Nam (VND)

1. Chế độ kế toán áp dụng

Công ty áp dụng Chế độ Kế toán doanh nghiệp ban hành theo Thông tư 200/2014/TT/BTC ngày 22/12/2014 của Bộ tài chính.

2. Tuyên bố về việc tuân thủ Chuẩn mực kế toán và Chế độ kế toán

Công ty đã áp dụng các Chuẩn mực kế toán Việt Nam và các văn bản hướng dẫn Chuẩn mực do Nhà nước đã ban hành. Các báo cáo tài chính được lập và trình bày theo đúng mọi quy định của từng chuẩn mực, thông tư hướng dẫn thực hiện chuẩn mực và Chế độ kế toán hiện hành đang áp dụng.

3. Hình thức kế toán áp dụng

Công ty áp dụng hình thức kế toán nhật ký chung.

IV. CÁC CHÍNH SÁCH KẾ TOÁN ÁP DỤNG

1. Thay đổi chính sách kế toán

Ngày 22/12/2014, Bộ Tài chính đã ban hành thông tư số 200/2014/TT-BTC hướng dẫn Chế độ kế toán doanh nghiệp thay thế Quyết định số 15/2006/QĐ-BTC ngày 20/03/2006 và có hiệu lực cho năm tài chính bắt đầu từ hoặc sau ngày 01/01/2015.

Ảnh hưởng của các thay đổi chính sách kế toán theo hướng dẫn của Thông tư 200 được áp dụng phi hồi tố. Công ty đã trình bày thuyết minh thông tin so sánh trên báo cáo tài chính đối với các chỉ tiêu có sự thay đổi giữa Thông tư 200 và Quyết định 15 tại thuyết minh VII.2 của báo cáo tài chính.

2. Nguyên tắc ghi nhận các khoản tiền và các khoản tương đương tiền

Các nghiệp vụ kinh tế phát sinh bằng ngoại tệ được quy đổi ra đồng Việt Nam theo tỷ giá giao dịch thực tế tại thời điểm phát sinh nghiệp vụ. Tại thời điểm cuối kỳ các khoản mục tiền tệ có gốc ngoại tệ được quy đổi theo tỷ giá mua vào của Ngân hàng nơi doanh nghiệp mở tài khoản công bố tại thời điểm lập báo cáo tài chính.

Chênh lệch tỷ giá thực tế phát sinh trong kỳ và chênh lệch tỷ giá do đánh giá lại số dư các khoản mục tiền tệ tại thời điểm cuối kỳ được kết chuyển vào doanh thu hoặc chi phí tài chính trong năm tài chính.

Các khoản tương đương tiền là các khoản đầu tư ngắn hạn không quá 3 tháng có khả năng chuyển đổi dễ dàng thành tiền và không có nhiều rủi ro trong chuyển đổi thành tiền kể từ ngày mua khoản đầu tư đó tại thời điểm báo cáo.

3. Nguyên tắc ghi nhận nợ phải thu

Phải thu của khách hàng gồm các khoản phải thu mang tính chất thương mại phát sinh từ giao dịch có tính chất mua – bán;

Phải thu nội bộ gồm các khoản phải thu giữa đơn vị cấp trên và đơn vị cấp dưới trực thuộc không có tư cách pháp nhân hạch toán phụ thuộc;

Phải thu khác gồm các khoản phải thu không có tính thương mại, không liên quan đến giao dịch mua – bán.

4. Nguyên tắc ghi nhận hàng tồn kho

Hàng tồn kho được tính theo giá gốc. Trường hợp giá trị thuần có thể thực hiện được thấp hơn giá gốc thì phải tính theo giá trị thuần có thể thực hiện được. Giá gốc hàng tồn kho bao gồm chi phí mua, chi phí chế biến và các chi phí liên quan trực tiếp khác phát sinh để có được hàng tồn kho ở địa điểm và trạng thái hiện tại.

Giá trị hàng tồn kho được xác định theo phương pháp bình quân gia quyền.
Hàng tồn kho được hạch toán theo phương pháp kê khai thường xuyên.

Dự phòng giảm giá hàng tồn kho là số chênh lệch giữa giá gốc của hàng tồn kho lớn hơn giá trị thuần có thể thực hiện được của chúng.

5. Nguyên tắc ghi nhận và khấu hao tài sản cố định

Tài sản cố định hữu hình, tài sản cố định vô hình được ghi nhận theo giá gốc. Trong quá trình sử dụng, tài sản cố định hữu hình, tài sản cố định vô hình được ghi nhận theo nguyên giá, hao mòn lũy kế và giá trị còn lại.

Khấu hao được trích theo phương pháp đường thẳng. Thời gian khấu hao được ước tính như sau:

- Nhà cửa, vật kiến trúc	05 – 35 năm
- Máy móc thiết bị	05 – 10 năm
- Phương tiện vận tải	10 năm
- Thiết bị, dụng cụ quản lý	05 năm
- Quyền sử dụng đất	45 năm
- Phần mềm máy tính	03 – 10 năm

6. Nguyên tắc ghi nhận các khoản đầu tư tài chính

Khoản đầu tư vào công ty con được kế toán theo phương pháp giá gốc. Lợi nhuận thuần được chia từ công ty con phát sinh sau ngày đầu tư được ghi nhận vào Báo cáo Kết quả hoạt động kinh doanh. Các khoản được chia khác (ngoài lợi nhuận thuần) được coi là phần thu hồi các khoản đầu tư và được ghi nhận là khoản giảm trừ giá gốc đầu tư.

Các khoản đầu tư chứng khoán tại thời điểm báo cáo, nếu:

- Có thời hạn thu hồi hoặc đáo hạn không quá 3 tháng kể từ ngày mua khoản đầu tư đó được coi là " tương đương tiền";
- Có thời hạn thu hồi vốn dưới 1 năm hoặc trong 1 chu kỳ kinh doanh được phân loại là tài sản ngắn hạn;
- Có thời hạn thu hồi vốn trên 1 năm hoặc hơn 1 chu kỳ kinh doanh được phân loại là tài sản dài hạn;

Dự phòng giảm giá đầu tư là số chênh lệch giữa giá gốc của các khoản đầu tư được hạch toán trên sổ kế toán lớn hơn giá trị thị trường của chúng tại thời điểm lập dự phòng.

7. Nguyên tắc ghi nhận và phân bổ chi phí trả trước

Các chi phí trả trước chỉ liên quan đến chi phí sản xuất kinh doanh năm tài chính hiện tại được ghi nhận là chi phí trả trước ngắn hạn và được tính vào chi phí sản xuất kinh doanh trong năm tài chính.

Việc tính và phân bổ chi phí trả trước dài hạn vào chi phí sản xuất kinh doanh từng kỳ hạch toán được căn cứ vào tính chất, mức độ từng loại chi phí để chọn phương pháp và tiêu thức phân bổ hợp lý. Chi phí trả trước được phân bổ dần vào chi phí sản xuất kinh doanh theo phương pháp đường thẳng.

8. Nguyên tắc ghi nhận nợ phải trả

Phản ánh tình hình thanh toán về các khoản nợ phải trả của doanh nghiệp cho người bán vật tư, hàng hóa, người cung cấp dịch vụ, người bán TSCĐ, BĐSĐT, các khoản đầu tư tài chính theo hợp đồng kinh tế đã ký kết

9. Nguyên tắc ghi nhận chi phí phải trả

Các khoản chi phí thực tế chưa phát sinh nhưng được trích trước vào chi phí sản xuất, kinh doanh trong kỳ để đảm bảo khi chi phí phát sinh thực tế không gây đột biến cho chi phí sản xuất kinh doanh trên cơ sở đảm bảo nguyên tắc phù hợp giữa doanh thu và chi phí. Khi các chi phí đó phát sinh, nếu có chênh lệch với số đã trích, kế toán tiến hành ghi bổ sung hoặc ghi giảm chi phí tương ứng với phần chênh lệch.

10. Nguyên tắc ghi nhận vốn chủ sở hữu

Vốn đầu tư của chủ sở hữu được ghi nhận theo số vốn thực góp của chủ sở hữu.

Thặng dư vốn cổ phần được ghi nhận theo số chênh lệch lớn hơn giữa giá thực tế phát hành và mệnh giá cổ phiếu khi phát hành cổ phiếu lần đầu, phát hành bổ sung hoặc tái phát hành cổ phiếu quỹ.

Cổ phiếu quỹ là cổ phiếu do công ty phát hành và sau đó mua lại. Cổ phiếu quỹ được ghi nhận theo giá trị thực tế và trình bày trên Bảng Cân đối Kế toán là một khoản ghi giảm vốn chủ sở hữu.

Lợi nhuận sau thuế chưa phân phối là số lợi nhuận từ các hoạt động của doanh nghiệp sau khi trừ (-) các khoản điều chỉnh do áp dụng hồi tố thay đổi chính sách kế toán và điều chỉnh hồi tố sai sót trọng yếu của các năm trước.

11. Nguyên tắc và phương pháp ghi nhận doanh thu

Doanh thu bán hàng

Doanh thu bán hàng được ghi nhận khi đồng thời thỏa mãn các điều kiện sau:

- Phần lớn rủi ro và lợi ích gắn liền với quyền sở hữu sản phẩm hoặc hàng hóa đã được chuyển giao cho người mua;
- Công ty không còn nắm giữ quyền quản lý hàng hóa như người sở hữu hàng hóa hoặc quyền kiểm soát hàng hóa;
- Doanh thu được xác định tương đối chắc chắn;
- Công ty đã thu được hoặc sẽ thu được lợi ích kinh tế từ giao dịch bán hàng;
- Xác định được chi phí liên quan đến giao dịch bán hàng

Doanh thu cung cấp dịch vụ

Doanh thu cung cấp dịch vụ được ghi nhận khi kết quả của giao dịch đó được xác định một cách đáng tin cậy. Trường hợp việc cung cấp dịch vụ liên quan đến nhiều kỳ thì doanh thu được ghi nhận trong kỳ theo kết quả phần công việc đã hoàn thành vào ngày lập Bảng Cân đối kế toán của kỳ đó. Kết quả của giao dịch cung cấp dịch vụ được xác định khi thỏa mãn các điều kiện sau:

- Doanh thu được xác định tương đối chắc chắn;
- Có khả năng thu được lợi ích kinh tế từ giao dịch cung cấp dịch vụ đó;
- Xác định được phần công việc đã hoàn thành vào ngày lập Bảng cân đối kế toán;
- Xác định được chi phí phát sinh cho giao dịch và chi phí để hoàn thành giao dịch cung cấp dịch vụ đó.

Phần công việc cung cấp dịch vụ đã hoàn thành được xác định theo phương pháp đánh giá công việc hoàn thành.

Doanh thu hoạt động tài chính

Doanh thu phát sinh từ tiền lãi, tiền bản quyền, cổ tức, lợi nhuận được chia và các khoản doanh thu hoạt

- Có khả năng thu được lợi ích kinh tế từ giao dịch đó;
- Doanh thu được xác định tương đối chắc chắn.

Cổ tức, lợi nhuận được chia được ghi nhận khi Công ty được quyền nhận cổ tức hoặc được quyền nhận lợi

Đối với khoản phạt trả chậm và chênh lệch tỷ giá nợ phải thu của khách hàng Cuba, Công ty chỉ ghi nhận vào thu nhập hoạt động tài chính khi đã nhận được tiền.

12. Nguyên tắc và phương pháp ghi nhận chi phí tài chính

Các khoản chi phí được ghi nhận vào chi phí tài chính gồm:

- Chi phí hoặc các khoản lỗ liên quan đến các hoạt động đầu tư tài chính;
- Chi phí cho vay và đi vay vốn;
- Các khoản lỗ do thay đổi tỷ giá hối đoái của các nghiệp vụ phát sinh liên quan đến ngoại tệ;
- Dự phòng giảm giá đầu tư chứng khoán.

Các khoản trên được ghi nhận theo tổng số phát sinh trong kỳ, không bù trừ với doanh thu hoạt động tài chính.

13. Nguyên tắc và phương pháp ghi nhận chi phí thuế thu nhập doanh nghiệp hiện hành, chi phí thuế thu nhập doanh nghiệp hoãn lại

Chi phí thuế thu nhập doanh nghiệp hiện hành được xác định trên cơ sở thu nhập chịu thuế và thuế suất thuế TNDN trong năm hiện hành.

Chi phí thuế thu nhập doanh nghiệp hoãn lại được xác định trên cơ sở số chênh lệch tạm thời được khấu trừ, số chênh lệch tạm thời chịu thuế và thuế suất thuế TNDN.

VI. Thông tin bổ sung cho các khoản mục trình bày trong Bảng cân đối kế toán và Báo cáo kết quả hoạt động kinh doanh

1. TIỀN VÀ CÁC KHOẢN TƯƠNG ĐƯƠNG TIỀN

	Số cuối kỳ	Số đầu năm
1.1- Tiền mặt	260,440,900	571,854,757
1.2- Tiền gửi ngân hàng	14,892,293,233	45,426,151,366
1.3- Các khoản tương đương tiền	167,000,000,000	123,700,000,000
Cộng tiền và các khoản tương đương tiền	182,152,734,133	169,698,006,123

2. CÁC KHOẢN ĐẦU TƯ TÀI CHÍNH NGẮN HẠN

	Số cuối kỳ	Số đầu năm
2.a- Chứng khoán kinh doanh	18,171,640,000	18,171,640,000
2.d- Dự phòng giảm giá đầu tư ngắn hạn	(859,156,400)	(2,440,945,700)
2.b- Đầu tư nắm giữ đến ngày đáo hạn	335,000,000,000	529,800,000,000
Cộng các khoản đầu tư tài chính ngắn hạn	352,312,483,600	545,530,694,300

3. CÁC KHOẢN PHẢI THU NGẮN HẠN

	Số cuối kỳ	Số đầu năm
Phải thu khách hàng	437,715,486,112	573,163,274,029
Trả trước cho người bán	55,206,290,335	54,635,954,472
Phải thu nội bộ	0	
Phải thu về cho vay ngắn hạn	14,540,000,000	14,540,000,000
Phải thu ngắn hạn khác	6,845,585,505	5,301,701,601
Dự phòng phải thu khó đòi	(21,324,429,446)	(23,124,429,446)
Cộng	492,982,932,506	624,516,500,656

4. HÀNG TỒN KHO

	Số cuối kỳ	Số đầu năm
4.1- Giá gốc của hàng tồn kho	379,941,202,959	340,068,153,675
Nguyên liệu, vật liệu	151,894,717,991	137,172,463,003
Công cụ, dụng cụ	1,002,552,158	281,642,609
Chi phí sản xuất kinh doanh dở dang	55,660,398,945	54,622,114,633
Thành phẩm	126,689,561,707	108,441,042,357
Hàng hóa	44,693,972,158	39,550,891,073
4.2- Dự phòng giảm giá hàng tồn kho	(57,436,248,187)	(70,288,835,906)
Giá trị thuần có thể thực hiện được của hàng tồn	322,504,954,772	269,779,317,769

5. CHI PHÍ TRẢ TRƯỚC NGẮN HẠN

Công cụ, dụng cụ chờ phân bổ
Cộng chi phí trả trước ngắn hạn

Số cuối kỳ

4,381,301,851

4,381,301,851

Số đầu năm

3,269,630,540

3,269,630,540

6. THUẾ VÀ CÁC KHOẢN KHÁC PHẢI THU NHÀ NƯỚC

Xem thuyết minh Báo cáo tài chính phần V.12

. CÁC KHOẢN PHẢI THU DÀI HẠN

Phải thu dài hạn khác
Cộng chi phí trả trước ngắn hạn

Số cuối kỳ

39,348,196,000

39,348,196,000

Số đầu năm

39,439,196,000

39,439,196,000

BẢN THUYẾT MINH BÁO CÁO TÀI CHÍNH (tiếp theo)

0

7. Tăng, giảm tài sản cố định hữu hình

Nguyên giá	Nhà cửa, vật kiến trúc	Máy móc, thiết bị	Phương tiện vận tải	Dụng cụ, thiết bị quản lý	Tổng Cộng
Số dư đầu năm	44,832,475,987	179,591,926,826	22,883,800,860	5,591,145,143	252,899,348,816
Số tăng trong kỳ	471,818,182	1,768,244,176	1,802,741,818	-	4,042,804,176
- <i>Mua trong kỳ</i>	471,818,182	1,768,244,176	1,802,741,818	-	4,042,804,176
Số giảm trong kỳ	-	-	-	34,915,518	34,915,518
- Thanh lý, nhượng bán	-	-	-	34,915,518	34,915,518
Số dư cuối kỳ	45,304,294,169	181,360,171,002	24,686,542,678	5,556,229,625	256,907,237,474
Giá trị hao mòn lũy kế					
Số dư đầu năm	25,990,336,400	166,036,203,685	17,040,307,820	4,175,591,262	213,242,439,167
Số tăng trong kỳ	1,037,010,517	6,125,345,772	2,281,697,339	471,341,914	9,915,395,542
Số giảm trong kỳ	-	-	-	34,915,518	34,915,518
- <i>Thanh lý, nhượng bán</i>	-	-	-	34,915,518	34,915,518
Số dư cuối kỳ	27,027,346,917	172,161,549,457	19,322,005,159	4,612,017,658	223,122,919,191
Giá trị còn lại					
Tại ngày đầu năm	18,842,139,587	13,555,723,141	5,843,493,040	1,415,553,881	39,656,909,649
Tại ngày cuối kỳ	18,276,947,252	9,198,621,545	5,364,537,519	944,211,967	33,784,318,283

8. Tăng, giảm tài sản cố định vô hình

	Quyền sử dụng đất	Bản quyền phần mềm	Phần mềm vi tính	Tổng cộng
Nguyên giá				
Số dư đầu năm	80,979,877,737	346,697,400	4,099,677,362	85,426,252,499
Số tăng trong kỳ	-	-	-	-
Số giảm trong kỳ	-	-	-	-
Số dư cuối kỳ	80,979,877,737	346,697,400	4,099,677,362	85,426,252,499
Giá trị hao mòn lũy kế				
Số dư đầu năm	2,343,913,855	277,357,919	2,747,988,564	5,369,260,338
Số tăng trong kỳ	55,661,634	34,669,740	488,711,418	579,042,792
Số giảm trong kỳ	-	-	-	-
Số dư cuối kỳ	2,399,575,489	312,027,659	3,236,699,982	5,948,303,130
Giá trị còn lại				
Tại ngày đầu năm	78,635,963,882	69,339,481	1,351,688,798	80,056,992,161
Tại ngày cuối kỳ	78,580,302,248	34,669,741	862,977,380	79,477,949,369

9. Chi phí xây dựng cơ bản dở dang

	Số cuối kỳ	Số đầu năm
Phần mềm vi tính	3,881,142,000	3,881,142,000
Công trình nhà xưởng CN Đồng An	214,545,455	214,545,455
Công trình XD CB khác chưa hoàn thành	683,607,525	1,184,216,361
Cộng	4,779,294,980	5,279,903,816

10. Tài sản thuế thu nhập hoãn lại

	Số cuối kỳ	Số đầu năm
- Thuế suất thuế TNDN sử dụng để xác định giá trị tài sản thuế	14%	14%
- Tài sản thuế thu nhập hoãn lại liên quan đến khoản chênh lệch tạm thời được khấu trừ	1,234,695,671	1,234,695,671
Tài sản thuế thu nhập hoãn lại	1,234,695,671	1,234,695,671

11. Phải trả người bán

	Số cuối kỳ	Số đầu năm
Phải trả người bán	34,389,032,342	43,625,964,346
Người mua trả tiền trước	254,920,905,558	254,867,382,678
	289,309,937,900	298,493,347,024

12. Thuế và các khoản phải nộp Nhà nước

	Số đầu năm	Số phải nộp	Số đã nộp	Số cuối kỳ
a) Phải nộp	21,055,796,229	49,311,944,407	52,617,326,157	17,750,414,479
- Thuế giá trị gia tăng đầu ra	-	4,009,827,478	1,800,103,146	2,209,724,332
- Thuế giá trị gia tăng hàng nhập khẩu	-	15,236,407,451	15,236,407,451	-
- Thuế thu nhập doanh nghiệp	20,077,752,519	28,219,408,329	34,920,527,245	13,376,633,603
- Thuế thu nhập cá nhân	456,394,210	9,183,286,109	480,253,735	1,809,001,544

- Thuế nhà đất và tiền thuê đất	521,649,500	8,440,080	175,034,580	355,055,000
- Các loại thuế khác	-	5,000,000	5,000,000	-
b) Phải thu	4,230,721,531	12,030,574,530	12,363,599,859	4,563,746,860
- Thuế xuất, nhập khẩu	4,213,449,050	12,030,574,530	12,363,599,859	4,546,474,379
- Các khoản phí, lệ phí và các khoản phải nộp khác	17,272,481	-	-	17,272,481

13. Chi phí phải trả ngắn hạn

	Số cuối kỳ	Số đầu năm
- Hoa hồng môi giới hàng xuất khẩu Cuba	8,819,254,788	8,819,254,788
- Chi phí quảng cáo khuyến mãi	-	2,466,605,863
- Chi phí sửa chữa lớn	-	508,251,000
- Chi phí bảo hộ lao động	-	3,640,000,000
- Chi phí hỗ trợ bảo hành, chi phí chiết khấu	-	6,529,982,061
- Các khoản trích trước khác	200,000,000	1,547,100,000

Cộng

9,019,254,788

23,511,193,712

14. Phải trả ngắn hạn khác

	Số cuối kỳ	Số đầu năm
- Tài sản thừa chờ giải quyết		
- Kinh phí công đoàn	1,557,024,658	1,417,607,840
- Bảo hiểm xã hội	1,369,246,027	-
- Cổ tức, lợi nhuận phải trả	3,766,776,100	3,505,891,275
- Đối tác chuyển nhầm tiền vào tài khoản tại Venezuela	-	11,039,222,482
- Phải trả Công ty Bảo Long	-	6,000,000,000
- Các khoản phải trả, phải nộp khác	1,747,339,243	1,837,809,434

Cộng

8,440,386,028

23,800,531,031

15. Vay ngắn hạn

	Số cuối kỳ	Tăng trong kỳ	Giảm trong kỳ	Số đầu năm
Vay ngắn hạn	84,350,324,439	133,732,719,044	358,347,268,154	308,964,873,549
Cộng	84,350,324,439	133,732,719,044	358,347,268,154	308,964,873,549

16. Dự phòng phải trả ngắn hạn

Dự phòng bảo hành sản phẩm hàng hóa

31,884,544,788

31,884,544,788

Cộng

31,884,544,788

31,884,544,788

17. Doanh thu chưa thực hiện dài hạn

Lãi chậm trả của Công ty Consumimport (*)

69,403,536,416

69,403,536,416

Cộng

69,403,536,416

69,403,536,416

18. Vốn đầu tư của chủ sở hữu

Chi tiết vốn đầu tư của chủ sở hữu

	%	<u>Số cuối kỳ</u>	%	<u>Số đầu năm</u>
Vốn góp của các cổ đông	100	314,583,420,000	100	244,246,790,000
Cộng	100	<u>314,583,420,000</u>	100	<u>244,246,790,000</u>

Các giao dịch về vốn với các chủ sở hữu và phân phối cổ tức, chia lợi nhuận

	<u>Số cuối kỳ</u>	<u>Số đầu năm</u>
Vốn đầu tư của chủ sở hữu		
Vốn góp đầu năm	244,246,790,000	244,246,790,000
Vốn góp tăng trong năm	70,336,630,000	-
Vốn góp giảm trong năm	-	-
Vốn góp cuối năm	314,583,420,000	244,246,790,000
Cổ tức lợi nhuận đã chia	83,529,887,000	21,982,279,000

Cổ phiếu

	<u>Số cuối kỳ</u>	<u>Số đầu năm</u>
- Số lượng cổ phiếu được phép phát hành	31,458,342	24,424,679
- Số lượng cổ phiếu đã bán ra công chúng	31,458,342	24,424,679
+ <i>Cổ phiếu phổ thông</i>	31,458,342	24,198,673
+ <i>Cổ phiếu ưu đãi</i>	-	226,006
- Số lượng cổ phiếu được mua lại	2,442,400	2,442,400
+ <i>Cổ phiếu phổ thông</i>	2,442,400	2,442,400
- Số lượng cổ phiếu đang lưu hành	29,015,942	21,982,279
+ <i>Cổ phiếu phổ thông</i>	29,015,942	21,756,273
+ <i>Cổ phiếu ưu đãi</i>	-	226,006

* Mệnh giá cổ phiếu đang lưu hành: 10.000 đồng

19. Nguồn kinh phí

	<u>Năm nay</u>	<u>Năm trước</u>
Nguồn kinh phí còn lại đầu năm	4,906,698,211	4,906,698,211
Nguồn kinh phí được cấp trong năm	-	-
Chi sự nghiệp	-	-
Nguồn kinh phí còn lại cuối năm	4,906,698,211	4,906,698,211

20. Các khoản mục ngoài bảng cân đối kế toán

	<u>Số cuối kỳ</u>	<u>Số đầu năm</u>
Ngoại tệ các loại		
- USD	75,657.02	2,635.04
- EUR	1,229.53	744,458.47
- BSF	43,860.00	4,534,459.50

VI. THÔNG TIN BỔ SUNG CHO CÁC KHOẢN MỤC TRÌNH BÀY TRONG BÁO CÁO KẾT QUẢ HOẠT ĐỘNG KINH DOANH.

1. Tổng doanh thu

	<u>Kỳ này</u>	<u>Năm trước</u>
Tổng doanh thu	183,538,859,772	1,270,311,269,422
2 Các khoản giảm trừ doanh thu:	361,952,270	4,938,301,947
- Giảm giá hàng bán		-
- Hàng bán bị trả lại	361,952,270	4,938,301,947
Doanh thu thuần	<u>183,176,907,502</u>	<u>1,265,372,967,475</u>

3 Giá vốn hàng bán

	<u>Kỳ này</u>	<u>Năm trước</u>
Giá vốn hàng bán	106,284,170,743	856,562,575,358
Cộng giá vốn hàng bán	<u>106,284,170,743</u>	<u>856,562,575,358</u>

4 Doanh thu hoạt động tài chính

	<u>Kỳ này</u>	<u>Năm trước</u>
Lãi tiền gửi	14,297,157,217	22,520,627,229
Doanh thu hoạt động tài chính	8,142,293,221	32,184,367,543
Lãi chênh lệch tỷ giá	13,656,249,807	61,712,911,030
Cộng doanh thu hoạt động tài chính	<u>36,095,700,245</u>	<u>116,417,905,802</u>

5 Chi phí tài chính

	<u>Kỳ này</u>	<u>Năm trước</u>
Chi phí lãi vay	679,901,651	17,887,691,164
Dự phòng giảm giá đầu tư	(1,731,915,890)	(1,932,448,532)
Lỗ chênh lệch tỷ giá	5,576,944,973	18,541,050,062
CP tài chính khác	-	2,067,642
Cộng chi phí tài chính	<u>4,524,930,734</u>	<u>34,498,360,336</u>

6 Chi phí bán hàng

	<u>Kỳ này</u>	<u>Năm trước</u>
Chi phí nhân viên bán hàng	5,356,554,000	30,987,426,078
Chi phí vật liệu	-	278,664,943
Chi phí khấu hao	487,088,641	1,518,199,289
Chi phí dịch vụ mua ngoài	1,000,150,947	63,267,340,631
Chi phí khác	10,306,098,673	44,492,924,580
Cộng chi phí bán hàng	<u>17,149,892,261</u>	<u>140,544,555,521</u>

Chi phí quản lý doanh nghiệp

	<u>Kỳ này</u>	<u>Năm trước</u>
Chi phí nhân viên quản lý	3,863,601,000	24,384,309,485
Chi phí đồ dùng văn phòng		2,182,054,010
Chi phí khấu hao	1,372,070,462	5,054,355,541
Thuế phí, lệ phí		7,000,000
Chi phí trợ cấp, bảo hiểm		218,453,803
Chi phí dự phòng, kiểm toán	(1,800,000,000)	- 3,072,437,658
Chi phí dịch vụ mua ngoài		4,128,014,530
Chi phí khác	3,960,758,896	19,825,793,919
Cộng chi phí quản lý doanh nghiệp	<u>7,396,430,358</u>	<u>52,727,543,630</u>

Thu nhập khác		Kỳ này	Năm trước
7	Thanh lý tài sản cố định	-	107,681,818
	Thu nhập khác	6,381,421,740	663,263,012
	Cộng thu nhập khác	6,381,421,740	770,944,830
Chi phí khác		Kỳ này	Năm trước
8	Giá trị còn lại tài sản cố định thanh lý	-	-
	Chi phí khác	289,989,040	316,775,153
	Cộng chi phí khác	289,989,040	316,775,153

VII. Thông tin về các bên liên quan

Trong kỳ, Công ty phát sinh các nghiệp vụ với các bên liên quan. Các nghiệp vụ chủ yếu như sau:

Các bên liên quan	Mối quan hệ	Nội dung nghiệp vụ	Giá trị giao dịch (VND)
Công ty TNHH Thương mại Dịch vụ Điện Quang	Công ty con	Bán hàng hóa	3,208,297,110
		Doanh thu dịch vụ	11,724,900
Công ty Cổ phần Phân phối Điện Quang	Công ty con		-
Công ty Cổ phần Đầu tư và Thương mại Điện Quang	Công ty con	Doanh thu bán hàng	8,161,266,383
		Doanh thu dịch vụ	8,966,100
		Lãi tiền cho vay	292,415,556
		Cổ tức được chia	1,071,000,000
		Mua hàng hóa	1,629,391,400
Công ty Cổ phần Đầu tư và Xây lắp Điện Quang	Công ty con		-
		Bán vật tư	27,925,434,604
		Lãi trả chậm	16,513,855

38/2
 TỶ
 AN
 ĐỀ
 JAI
 HỒ

Cho đến ngày 30/06/2015, các khoản chưa được thanh toán với các bên liên quan như sau:

Các bên liên quan	Mối quan hệ	Nội dung nghiệp vụ	Giá trị khoản phải thu, (phải trả) (VND)
Công ty TNHH Thương mại Dịch vụ Điện Quang	Công ty con	Phải thu khách hàng	1,004,201,370
Công ty Cổ phần Phân phối Điện Quang	Công ty con	Phải thu khách hàng	18,776,819,075
Công ty Cổ phần Đầu tư và Thương mại Điện Quang	Công ty con	Ký quỹ, ký cược	38,831,300,000
		Phải trả người bán	1,927,062,434
		Phải thu khách hàng	1,479,728,262
		Phải thu cổ tức	1,071,000,000
		Phải thu tiền cho vay	14,540,000,000
Công ty Cổ phần Đầu tư và Xây lắp Điện Quang	Công ty con	Trả trước người bán	39,132,763,334
		Người mua trả trước	1,802,827,247
Công ty TNHH Một thành viên Điện tử Điện Quang	Công ty con	Phải thu khách hàng	6,842,636,042
		Phải trả người bán	2,268,836,000
		Phải thu khác	1,768,419,860

Số liệu so sánh

Số liệu đầu năm đã được trình bày lại theo Thông tư số 200/2014/TT/BTC ngày 22/12/2014 của Bộ tài chính về việc hướng dẫn chế độ kế toán doanh nghiệp như sau:

Nội dung	12/31/2014	1/1/2015 trình bày lại	Chênh lệch
----------	------------	---------------------------	------------

BẢNG CÂN ĐỐI KẾ TOÁN

Đầu tư ngắn hạn	547,971,640,000	-	(547,971,640,000)
Chứng khoán kinh doanh	-	18,171,640,000	18,171,640,000
Đầu tư nắm giữ đến ngày đáo hạn	-	529,800,000,000	529,800,000,000
Phải thu về cho vay ngắn hạn	-	14,540,000,000	14,540,000,000
Phải thu ngắn hạn khác	16,379,544,141	5,301,701,601	(11,077,842,540)
Tài sản ngắn hạn khác	3,462,157,460	-	(3,462,157,460)
Phải thu dài hạn khác	-	39,439,196,000	39,439,196,000
Tài sản dài hạn khác	39,439,196,000	-	(39,439,196,000)
Đầu tư dài hạn khác	11,519,000,000	11,519,000,000	-
Đầu tư nắm giữ đến ngày đáo hạn	-	-	-
Quỹ đầu tư phát triển	75,868,802,814	100,905,259,364	25,036,456,550
Quỹ dự phòng tài chính	25,036,456,550		(25,036,456,550)

TP. Hồ Chí Minh, ngày 10 tháng 08 năm 2015

Người lập biểu



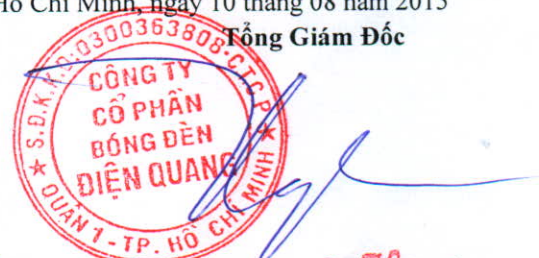
Lê Thị Kim Chi

Kế Toán Trưởng



Lê Thị Kim Chi

Tổng Giám Đốc



Hồ Quỳnh Hùng